

## LES TRAVAUX ÉLIGIBLES

Critères d'éligibilité & pièces justificatives

Conditions générales d'obtention des Primes Energie E.Leclerc	page 3
Isolation de combles ou de toitures	page 5
Isolation de murs	page 7
Isolation d'un plancher	page 9
Fenêtres ou portes fenêtres complètes avec vitrage isolant	page 11
Chaudière individuelle à haute performance énergétique pour le chauffage des locaux	page 13
Système de régulation par programmation d'intermittence	page 15
Robinet thermostatique sur radiateur existant	page 17
Pompe à chaleur de type air/eau ou eau/eau	page 19
Pompe à chaleur de type air/air	page 21
Appareil indépendant de chauffage au bois (poêles, foyers fermés, inserts de cheminées)	page 23
Chaudière biomasse individuelle	page 25

# CONDITIONS GÉNÉRALES D'OBTENTION DES PRIMES ENERGIE E.LECLERC

## QUI PEUT EN BÉNÉFICIER ?

- Vous êtes un **particulier\*** résidant en France métropolitaine et Corse.
- Votre habitation – appartement ou maison – est votre résidence principale ou secondaire et elle est habitable depuis au moins deux ans.
- Vous vous engagez, pour les mêmes travaux à la même adresse et au même nom, à ne pas signer d'autre attestation sur l'honneur dans le cadre du dispositif des Certificats d'Economies d'Energie (CEE).
- En fonction de vos revenus et du nombre de personnes composant votre ménage, un Bonus Primes Energie vous permet d'augmenter votre prime énergie initiale pour les travaux effectués dans votre résidence principale.

*\*Les travaux engagés par une SCI ou par une copropriété ne sont pas éligibles aux Primes Energie E.Leclerc*

## QU'EST CE QUE L'ENGAGEMENT E.LECLERC ?

Depuis 2006, l'État a mis en place un programme de Certificats d'Économies d'Énergie qui oblige les fournisseurs d'énergie et de carburant à aider les consommateurs à réaliser des économies d'énergie.

E.Leclerc en tant que distributeur de carburants et de fuel domestique, est concerné par ce dispositif et accompagne ses clients dans le choix de leurs travaux d'Économies d'Énergie de leur habitat et dans la constitution du dossier pour bénéficier de la prime énergie associée.

Pour vous garantir cet accompagnement, vous recevrez notre **lettre d'engagement\***, immédiatement après votre inscription sur notre site, qui nous engage à vous verser une prime pour la réalisation de travaux d'économies d'énergie, si votre dossier est validé.

Cette lettre se matérialise sous la forme d'un e-mail. Vous y trouverez le montant estimé de l'aide que nous vous proposons pour votre projet ainsi que des suggestions de valorisation pour de futurs travaux.

*\*Si la contribution financière estimée des travaux envisagés évolue, vous recevrez une nouvelle lettre d'engagement qui remplacera la précédente.*

## QU'EST CE QUE LA DATE D'ENGAGEMENT ?

- La date d'engagement de vos travaux correspond à la date d'acceptation du devis (matérialisée par une date et une signature).
- Si la date d'acceptation de votre devis est antérieure à la date de réception de notre mail d'engagement, votre demande de Primes Energie ne pourra pas aboutir.

### QU'EST CE QU'UN RGE ? POURQUOI UN INSTALLATEUR RGE ?

La mention RGE (« Reconnu Garant de l'Environnement ») est un signe de qualité permettant d'identifier un professionnel qualifié dont la compétence est reconnue en matière d'efficacité énergétique pour des travaux d'amélioration énergétique et l'installation d'équipements utilisant une source d'énergie renouvelable. Il s'agit d'un dispositif reconnu par l'Etat. Le particulier, maître d'ouvrage, souhaitant faire réaliser des travaux de rénovation énergétique dans un logement existant, doit faire appel à une entreprise titulaire d'une mention RGE pour bénéficier des Primes Energie E.Leclerc.

Le professionnel réalisant l'opération doit être titulaire d'une mention RGE correspondant aux travaux effectués. L'achat et la pose du matériel sont effectués par ses soins.

La mention RGE doit être valide dès la date d'engagement et jusqu'à la date de facturation de vos travaux.

Si votre installateur ne dispose pas de la mention RGE requise, votre dossier de demande de Primes Energie ne pourra aboutir.

Votre artisan fait appel à un sous-traitant ? Les deux entreprises doivent être titulaires de la mention RGE sur le domaine de travaux concerné. Leur raison sociale et leur numéro de SIRET doivent figurer sur le devis et la facture.

[Consultez l'annuaire des professionnels titulaires de la mention RGE](#)

## ISOLATION DE COMBLES OU DE TOITURES

### I. QUELS SONT LES CRITÈRES D'ÉLIGIBILITÉ À RESPECTER ?

- Quel que soit le produit, votre isolant doit afficher une résistance thermique  $R \geq 7 \text{ m}^2.\text{K/W}$  pour une pose en combles perdus et  $R \geq 6 \text{ m}^2.\text{K/W}$  pour une pose en rampant de toiture.
- Pour une pose en soufflage la résistance thermique  $R$  à prendre en compte doit être la résistance thermique après tassement ( $R \geq 7 \text{ m}^2.\text{K/W}$  pour une pose en combles perdus et  $R \geq 6 \text{ m}^2.\text{K/W}$  pour une pose en rampant de toiture).
- L'isolant doit être posé entre un espace chauffé et un espace non chauffé. L'espace non chauffé doit être situé hors surface habitable.
- En cas de pose superposée de plusieurs isolants, les isolants doivent être posés en même temps et par la même entreprise. Les marques et références de chaque isolant posé doivent être indiquées ainsi que la résistance thermique globale atteinte ( $R \geq 7 \text{ m}^2.\text{K/W}$  pour une pose en combles perdus et  $R \geq 6 \text{ m}^2.\text{K/W}$  pour une pose en rampant de toiture).
- La pose d'un isolant sur un isolant déjà existant n'est pas éligible sauf si le nouvel isolant posé a une résistance thermique  $R \geq 7 \text{ m}^2.\text{K/W}$  pour une pose en combles perdus et  $R \geq 6 \text{ m}^2.\text{K/W}$  pour une pose en rampant de toiture.
- Seule la valeur réelle de la résistance thermique  $R$  est prise en compte. Toute valeur arrondie à l'entier supérieur ne pourra être acceptée. Par exemple, pour une pose en rampant de toiture, une valeur  $R$  réelle de 5.99 arrondie à  $R = 6$  n'est pas éligible.
- L'isolation des toitures-terrasse n'est pas éligible.
- Pour les travaux engagés à partir du 1er avril 2018 (date de signature du devis faisant foi), la résistance thermique devra être évaluée selon la norme NF EN 12664, la norme NF EN 12667 ou la norme NF EN 12939 pour les isolants non réfléchissants et selon la norme NF EN 16012+A1 pour les isolants réfléchissants.
- Vos travaux doivent être réalisés par un professionnel titulaire de la mention RGE portant sur l'installation « **de matériaux d'isolation thermique des parois opaques pour ce qui concerne les toitures terrasses, les planchers de combles perdus, les rampants de toiture et les plafonds de combles** ». La mention RGE doit être valide dès la date d'engagement et jusqu'à la date de facturation de vos travaux.

Pour les travaux engagés à partir du 1er avril 2018 (date de signature du devis faisant foi), le professionnel RGE en charge du chantier devra réaliser, au plus tard avant l'établissement du devis, une visite préalable du bâtiment pour valider la conformité de l'isolant choisi et établir un compte rendu de visite.

Aucune autre mention RGE que celle mentionnée ci-dessus ne sera acceptée. Si votre installateur ne dispose pas de la mention RGE requise, votre dossier de demande de Primes Energie ne pourra aboutir.

[En savoir plus sur les professionnels RGE.](#)

### II. QUELLES SONT LES PIÈCES JUSTIFICATIVES DE VOS TRAVAUX ?

#### I. Attestation sur l'honneur E.Leclerc :

- L'original de l'attestation sur l'honneur E.Leclerc est à imprimer lors de la création de votre dossier sur [www.primes-energie.leclerc](http://www.primes-energie.leclerc) .  
Seule l'attestation sur l'honneur E.Leclerc générée par le site Internet sera acceptée.
- Elle doit être impérativement complétée, signée et cachetée par l'entreprise ayant réalisé vos travaux et signée par vous.
- Le document à nous expédier doit être un original.

## 2. Copie de la facture des travaux :

Copie de la facture (achat et pose) détaillée et acquittée des travaux. La facture doit mentionner :

- La mise en place d'une isolation en comble perdu ou en rampant de toiture.
- La marque et le modèle de l'isolant posé.
- La surface d'isolant installé.
- L'épaisseur d'isolant posé.
- La résistance thermique de l'isolant posé évaluée, suivant la nature de l'isolant, selon la norme NF EN 12664, NF EN 12667, NF EN 12939 ou NF EN 16012+A1
- La date de la visite préalable du bâtiment
- La date de facture.


 **Astuce** : pour une validation rapide de mon dossier, je vérifie avec mon installateur que la facture est détaillée.

## 3. Fiche technique du matériel :

Le dossier devra être accompagné de la fiche technique de l'isolant installé qui comportera les données techniques relatives à la résistance thermique R en fonction de son épaisseur. La résistance thermique de l'isolant posé est évaluée, suivant la nature de l'isolant, selon la norme NF EN 12664, NF EN 12667, NF EN 12939 ou NF EN 16012+A1.

## 4. Qualification professionnelle de l'installateur :

La copie de la mention RGE portant sur l'installation ou la pose d'un isolant, est à joindre à votre demande. La mention RGE doit être valide dès la date d'engagement et jusqu'à la date de facturation de vos travaux.

 **Astuce** : je demande à mon installateur de me fournir une copie de la fiche technique de l'isolant installé ainsi qu'une copie de sa mention RGE correspondant aux travaux effectués valide dès la date d'engagement et jusqu'à la date de facturation de mes travaux.

## 5. Copie du devis

Une copie du devis, daté et signé par vos soins, doit être jointe au dossier. La date de signature matérialise la commande de vos travaux et doit être postérieure à notre engagement.

## 6. La copie du compte rendu de visite pour les travaux engagés à partir du 01/04/2018

Le professionnel qui aura effectué la visite du chantier avant l'établissement du devis devra vous fournir un compte rendu de visite, celui-ci validera que la mise en place des isolants dans les combles perdus ou en rampants de toiture sont en adéquation avec le besoin. Une copie du compte rendu devra être jointe au dossier.

## 7. Justificatif de domicile

La copie du justificatif de domicile daté de moins de 3 mois

## 8. Justificatifs des revenus

En fonction de vos revenus et du nombre de personnes composant votre ménage, le Bonus Primes Énergie vous permet d'augmenter votre prime énergie initiale pour les travaux effectués dans votre résidence principale.

Si vous souhaitez bénéficier du Bonus Primes Energie, il faudra :

- déclarer vos revenus lors de la création de votre dossier
- et joindre à vos justificatifs la copie du ou des avis d'imposition ou de non-imposition de chaque foyer fiscal intégré au ménage au titre des revenus de l'année N-1 ou de l'année N-2 par rapport à la date de facture du professionnel ayant réalisé les travaux dans votre résidence principale.

## III. QUELS SONT LES DÉLAIS D'ENVOI DE VOTRE DOSSIER CONFORME ?

Votre dossier complet et conforme (Attestation sur l'honneur E.Leclerc originale, copie de la facture, fiche technique de votre matériel, copie de la qualification professionnelle, copie du devis daté et signé par vos soins, copie du justificatif de domicile et le cas échéant copie de l'avis d'imposition ou non-imposition...) doit nous parvenir par courrier dans un délai maximum de 3 mois à compter de la date d'émission de la facture de vos travaux. Passé ce délai, tout dossier incomplet ne pourra être validé.

## ISOLATION DE MURS

### I. QUELS SONT LES CRITÈRES D'ÉLIGIBILITÉ À RESPECTER ?

- Quel que soit le produit, votre isolant doit afficher une résistance thermique  $R \geq 3,7 \text{ m}^2.\text{K/W}$  (si pose en soufflage la résistance thermique doit être  $\geq 3,7 \text{ m}^2.\text{K/W}$  après tassement) et être destiné aux murs en façade ou en pignons. Il doit être posé entre un espace chauffé et un espace non chauffé. L'espace non chauffé doit être situé hors surface habitable.
- En cas de pose superposée de plusieurs isolants, les isolants doivent être posés en même temps et par la même entreprise. Les marques et références de chaque isolant posé doivent être indiquées ainsi que la résistance thermique globale atteinte (R). R doit être  $\geq 3,7 \text{ m}^2.\text{K/W}$ .
- La pose d'un isolant sur un isolant déjà existant n'est pas éligible sauf si le nouvel isolant posé à une résistance thermique  $R \geq 3,7 \text{ m}^2.\text{K/W}$ .
- Seule la valeur réelle de la résistance thermique R est prise en compte. Toute valeur arrondie à l'entier supérieur ne pourra être acceptée. Par exemple une valeur R réelle de 3.69 arrondie à  $R = 3.7$  n'est pas éligible.
- Vos travaux doivent être réalisés par un professionnel titulaire de la mention RGE portant sur l'installation « **de matériaux d'isolation thermique des parois opaques pour ce qui concerne les murs en façade ou en pignon et les planchers bas** ». La mention RGE doit être valide dès la date d'engagement et jusqu'à la date de facturation de vos travaux.

Aucune autre mention RGE que celle mentionnée ci-dessus ne sera acceptée. Si votre installateur ne dispose pas de la mention RGE requise, votre dossier de demande de Primes Energie ne pourra aboutir.

[En savoir plus sur les professionnels RGE.](#)

### II. QUELLES SONT LES PIÈCES JUSTIFICATIVES DE VOS TRAVAUX ?


#### **I. Attestation sur l'honneur E.Leclerc :**

- L'original de l'attestation sur l'honneur E.Leclerc est à imprimer lors de la création de votre dossier sur [www.primes-energie.leclerc](http://www.primes-energie.leclerc) .  
Seule l'Attestation sur l'honneur E.Leclerc générée par le site Internet sera acceptée.
- Elle doit être impérativement complétée, signée et cachetée par l'entreprise ayant réalisé vos travaux et signée par vous.
- Le document à nous expédier doit être un original.

## 2. Copie de la facture des travaux :

Copie de la facture (achat et pose) détaillée et acquittée des travaux. La facture doit mentionner :

- La mise en place d'une isolation en façade ou en pignon.
- La marque et le modèle de l'isolant posé.
- La surface d'isolant installé.
- L'épaisseur d'isolant posé.
- La résistance thermique R de l'isolant posé.
- Le taux de TVA applicable aux travaux de rénovation.
- La date de facture.


 **Astuce** : pour une validation rapide de mon dossier, je vérifie avec mon installateur que la facture est détaillée.

## 3. Fiche technique du matériel :

Le dossier devra être accompagné de la fiche technique de l'isolant posé. Elle mentionnera la valeur de la résistance thermique R en fonction de l'épaisseur de l'isolant posé.

## 4. Qualification professionnelle de l'installateur :

La copie de la mention RGE portant sur l'installation ou la pose d'un isolant, est à joindre à votre demande. La mention RGE doit être valide dès la date d'engagement et jusqu'à la date de facturation de vos travaux.

 **Astuce** : je demande à mon installateur de me fournir une copie de la fiche technique de l'isolant installé ainsi qu'une copie de sa mention RGE correspondant aux travaux effectués valide dès la date d'engagement et jusqu'à la date de facturation de mes travaux.

## 5. Copie du devis

Une copie du devis, daté et signé par vos soins, doit être jointe au dossier. La date de signature matérialise la commande de vos travaux et doit être postérieure à notre engagement.

## 6. Justificatif de domicile

La copie du justificatif de domicile daté de moins de 3 mois.

## 7. Justificatifs des revenus

En fonction de vos revenus et du nombre de personnes composant votre ménage, le Bonus Primes Énergie vous permet d'augmenter votre prime énergie initiale pour les travaux effectués dans votre résidence principale.

Si vous souhaitez bénéficier du Bonus Primes Energie, il faudra :

- déclarer vos revenus lors de la création de votre dossier
- et joindre à vos justificatifs la copie du ou des avis d'imposition ou de non-imposition de chaque foyer fiscal intégré au ménage au titre des revenus de l'année N-1 ou de l'année N-2 par rapport à la date de facture du professionnel ayant réalisé les travaux dans votre résidence principale.

## III. QUELS SONT LES DÉLAIS D'ENVOI DE VOTRE DOSSIER CONFORME ?

Votre dossier complet et conforme (Attestation sur l'honneur E.Leclerc originale, copie de la facture, fiche technique de votre matériel, copie de la qualification professionnelle, copie du devis daté et signé par vos soins, copie du justificatif de domicile et le cas échéant copie de l'avis d'imposition ou non-imposition...) doit nous parvenir par courrier dans un délai maximum de 3 mois à compter de la date d'émission de la facture de vos travaux. Passé ce délai, tout dossier incomplet ne pourra être validé.



## ISOLATION D'UN PLANCHER

### I. QUELS SONT LES CRITÈRES D'ÉLIGIBILITÉ À RESPECTER ?

- Quel que soit le produit, votre isolant doit afficher une résistance thermique  $R \geq 3 \text{ m}^2.\text{K/W}$  (si pose en soufflage la résistance thermique doit être  $\geq 3 \text{ m}^2.\text{K/W}$  après tassement).
- En cas de pose superposée de plusieurs isolants, les isolants doivent être posés en même temps et par la même entreprise. Les marques et références de chaque isolant posé doivent être indiquées ainsi que la résistance thermique globale atteinte (R). R doit être  $\geq 3 \text{ m}^2.\text{K/W}$ .
- L'isolant doit être posé entre un espace chauffé et un espace non chauffé. L'espace non chauffé doit être situé hors surface habitable. L'isolation de plancher intermédiaire n'est pas éligible (isolation entre le 1er et le 2ème étage d'un même logement).
- Si votre opération correspond à l'isolation du plancher des combles perdus alors vous devez sélectionner l'opération « isolation de combles ou de toitures. »
- La pose d'un isolant sur un isolant déjà existant n'est pas éligible sauf si le nouvel isolant posé à une résistance thermique  $R \geq 3 \text{ m}^2.\text{K/W}$ .
- Seule la valeur réelle de la résistance thermique R est prise en compte. Toute valeur arrondie à l'entier supérieur ne pourra être acceptée. Par exemple une valeur R réelle de 2.99 arrondie à  $R = 3$  n'est pas éligible.
- Vos travaux doivent être réalisés par un professionnel titulaire de la mention RGE portant sur l'installation « **de matériaux d'isolation thermique des parois opaques pour ce qui concerne les murs en façade ou en pignon et les planchers bas** ». La mention RGE doit être valide dès la date d'engagement et jusqu'à la date de facturation de vos travaux.

Aucune autre mention RGE que celle mentionnée ci-dessus ne sera acceptée. Si votre installateur ne dispose pas de la mention RGE requise, votre dossier de demande de Primes Energie ne pourra aboutir.

[En savoir plus sur les professionnels RGE.](#)

### II. QUELLES SONT LES PIÈCES JUSTIFICATIVES DE VOS TRAVAUX ?

#### **I. Attestation sur l'honneur E.Leclerc :**

- L'original de l'attestation sur l'honneur E.Leclerc est à imprimer lors de la création de votre dossier sur [www.primes-energie.leclerc](http://www.primes-energie.leclerc) .  
Seule l'Attestation sur l'honneur E.Leclerc générée par le site Internet sera acceptée.
- Elle doit être impérativement complétée, signée et cachetée par l'entreprise ayant réalisé vos travaux et signée par vous.
- Le document à nous expédier doit être un original.

## 2. Copie de la facture des travaux :

Copie de la facture (achat et pose) détaillée et acquittée des travaux. La facture doit mentionner :

- La mise en place d'une isolation de plancher.
- La marque et le modèle de l'isolant posé.
- La surface d'isolant installé.
- L'épaisseur d'isolant posé.
- La résistance thermique R de l'isolant posé.
- Le taux de TVA applicable aux travaux de rénovation.
- La date de facture.


 **Astuce** : pour une validation rapide de mon dossier, je vérifie avec mon installateur que la facture est détaillée.

## 3. Fiche technique du matériel :

Le dossier devra être accompagné de la fiche technique de l'isolant posé. Elle mentionnera la valeur de la résistance thermique R en fonction de l'épaisseur de l'isolant posé.

## 4. Qualification professionnelle de l'installateur :

La copie de la mention RGE portant sur l'installation ou la pose d'un isolant, est à joindre à votre demande. La mention RGE doit être valide dès la date d'engagement et jusqu'à la date de facturation de vos travaux.

 **Astuce** : je demande à mon installateur de me fournir une copie de la fiche technique de l'isolant installé ainsi qu'une copie de sa mention RGE correspondant aux travaux effectués valide dès la date d'engagement et jusqu'à la date de facturation de mes travaux.

## 5. Copie du devis

Une copie du devis, daté et signé par vos soins, doit être jointe au dossier. La date de signature matérialise la commande de vos travaux et doit être postérieure à notre engagement.

## 6. Justificatif de domicile

La copie du justificatif de domicile daté de moins de 3 mois.

## 7. Justificatifs des revenus

En fonction de vos revenus et du nombre de personnes composant votre ménage, le Bonus Primes Énergie vous permet d'augmenter votre prime énergie initiale pour les travaux effectués dans votre résidence principale.

Si vous souhaitez bénéficier du Bonus Primes Energie, il faudra :

- déclarer vos revenus lors de la création de votre dossier
- et joindre à vos justificatifs la copie du ou des avis d'imposition ou de non-imposition de chaque foyer fiscal intégré au ménage au titre des revenus de l'année N-1 ou de l'année N-2 par rapport à la date de facture du professionnel ayant réalisé les travaux dans votre résidence principale.

## III. QUELS SONT LES DÉLAIS D'ENVOI DE VOTRE DOSSIER CONFORME ?

Votre dossier complet et conforme (Attestation sur l'honneur E.Leclerc originale, copie de la facture, fiche technique de votre matériel, copie de la qualification professionnelle, copie du devis daté et signé par vos soins, copie du justificatif de domicile et le cas échéant copie de l'avis d'imposition ou non-imposition...) doit nous parvenir par courrier dans un délai maximum de 3 mois à compter de la date d'émission de la facture de vos travaux. Passé ce délai, tout dossier incomplet ne pourra être validé.

# FENÊTRES OU PORTES FENÊTRES COMPLÈTES AVEC VITRAGE ISOLANT

## I. QUELS SONT LES CRITÈRES D'ÉLIGIBILITÉ À RESPECTER ?

- Peu importe le matériau (aluminium, PVC, bois etc.), vos menuiseries doivent afficher un coefficient :
  - pour les fenêtres de toit :  $U_w \leq 1,5 \text{ W/m}^2.\text{K}$  et  $S_w \leq 0,36$
  - pour toutes autres fenêtres et portes-fenêtres :
    - soit un  $U_w \leq 1,3 \text{ W/m}^2.\text{K}$  et un  $S_w \geq 0,3$
    - soit un  $U_w \leq 1,7 \text{ W/m}^2.\text{K}$  et un  $S_w \geq 0,36$ .
- Le simple remplacement de vitrage isolant n'est pas éligible aux Primes Energie E.Leclerc. Vous devez procéder au remplacement complet de la fenêtre ou porte-fenêtre avec vitrage isolant. Ne sont pas éligibles : la fermeture d'une loggia par des parois vitrées, la construction d'une véranda à parois vitrées, la création d'une ouverture dans une paroi opaque, les portes d'entrée, les portes crémone, les volets...
- Si vous installez des fenêtres de toitures et d'autres types de fenêtres ou portes fenêtres, il vous faudra faire un dossier pour les fenêtres de toitures et un dossier pour les autres fenêtres.
- Seule la valeur réelle des coefficients  $U_w$  et  $S_w$  est prise en compte. Toute valeur arrondie à l'entier supérieur ou inférieur ne pourra être acceptée.
- Vos travaux doivent être réalisés par un professionnel titulaire de la mention RGE portant sur l'installation « **de matériaux d'isolation thermique des parois vitrées, de volets isolants et de portes d'entrée donnant sur l'extérieur** ». La mention RGE doit être valide dès la date d'engagement et jusqu'à la date de facturation de vos travaux.

Aucune autre mention RGE que celle mentionnée ci-dessus ne sera acceptée. Si votre installateur ne dispose pas de la mention RGE requise, votre dossier de demande de Primes Energie ne pourra aboutir.

[En savoir plus sur les professionnels RGE.](#)

## II. QUELLES SONT LES PIÈCES JUSTIFICATIVES DE VOS TRAVAUX ?

### **I. Attestation sur l'honneur E.Leclerc :**

- L'original de l'attestation sur l'honneur E.Leclerc est à imprimer lors de la création de votre dossier sur [www.primes-energie.leclerc](http://www.primes-energie.leclerc).  
Seule l'Attestation sur l'honneur E.Leclerc générée par le site Internet sera acceptée.
- Elle doit être impérativement complétée, signée et cachetée par l'entreprise ayant réalisé vos travaux et signée par vous.
- Le document à nous expédier doit être un original.

## 2. Copie de la facture des travaux :

Copie de la facture (achat et pose) détaillée et acquittée des travaux. La facture doit mentionner :

- La mise en place d'une ou plusieurs fenêtre(s), fenêtre(s) de toiture ou porte(s) fenêtre(s).
- La marque et le modèle de chaque fenêtre(s), fenêtre(s) de toiture ou porte(s) fenêtre(s).
- Le nombre de fenêtre(s), fenêtre(s) de toiture ou porte(s) fenêtre(s).
- Le Uw et Sw des équipements installés.
- Le taux de TVA applicable aux travaux de rénovation.
- La date de facture.



**Astuce** : pour une validation rapide de mon dossier, je vérifie avec mon installateur que la facture est détaillée.

## 3. Fiche technique du matériel :

Fiche technique des fenêtres ou portes fenêtres installées et facturées, mentionnant la valeur de Uw et de Sw.

## 4. Qualification professionnelle de l'installateur :

La copie de la mention RGE portant sur l'installation de vos fenêtres ou portes-fenêtres, est à joindre à votre demande. La mention RGE doit être valide dès la date d'engagement et jusqu'à la date de facturation de vos travaux.



**Astuce** : je demande à mon installateur de me fournir une copie de la fiche technique des fenêtres installées ainsi qu'une copie de sa mention RGE correspondant aux travaux effectués valide dès la date d'engagement et jusqu'à la date de facturation de mes travaux.

## 5. Copie du devis

Une copie du devis, daté et signé par vos soins, doit être jointe au dossier. La date de signature matérialise la commande de vos travaux et doit être postérieure à notre engagement.

## 6. Justificatif de domicile

La copie du justificatif de domicile daté de moins de 3 mois.

## 7. Justificatifs des revenus

En fonction de vos revenus et du nombre de personnes composant votre ménage, le Bonus Primes Énergie vous permet d'augmenter votre prime énergie initiale pour les travaux effectués dans votre résidence principale.

Si vous souhaitez bénéficier du Bonus Primes Energie, il faudra :

- déclarer vos revenus lors de la création de votre dossier
- et joindre à vos justificatifs la copie du ou des avis d'imposition ou de non-imposition de chaque foyer fiscal intégré au ménage au titre des revenus de l'année N-1 ou de l'année N-2 par rapport à la date de facture du professionnel ayant réalisé les travaux dans votre résidence principale.

## III. QUELS SONT LES DÉLAIS D'ENVOI DE VOTRE DOSSIER CONFORME ?

Votre dossier complet et conforme (Attestation sur l'honneur E.Leclerc originale, copie de la facture, fiche technique de votre matériel, copie de la qualification professionnelle, copie du devis daté et signé par vos soins, copie du justificatif de domicile et le cas échéant copie de l'avis d'imposition ou non-imposition...) doit nous parvenir par courrier dans un délai maximum de 3 mois à compter de la date d'émission de la facture de vos travaux. Passé ce délai, tout dossier incomplet ne pourra être validé.

# CHAUDIÈRE INDIVIDUELLE A HAUTE PERFORMANCE ENERGETIQUE POUR LE CHAUFFAGE DES LOCAUX

## I. QUELS SONT LES CRITÈRES D'ÉLIGIBILITÉ À RESPECTER ?

- Pour les travaux engagés jusqu'au 31/01/2017, l'efficacité énergétique saisonnière ( $\eta_s$ ) selon le règlement (EU) N° 813/2013 de la commission du 2 août 2013 doit être supérieure ou égale à 90%.
- Pour les travaux engagés à partir du 01/02/2017, l'efficacité énergétique saisonnière ( $\eta_s$ ) selon le règlement (EU) N° 813/2013 de la commission du 2 août 2013 doit être supérieure ou égale à 90%, la puissance nominale de la chaudière doit être inférieure ou égale à 70 kW, la chaudière doit être équipée d'un régulateur de classe IV minimum.

L'efficacité énergétique saisonnière prise en compte est celle de la chaudière seule pour les besoins de chauffage des locaux (hors dispositif de régulation). Seule la valeur réelle de l'efficacité énergétique saisonnière est prise en compte. Toute valeur arrondie à l'entier supérieur ne pourra être acceptée. Par exemple une valeur de 89,99 arrondie à 90 n'est pas éligible.

- Les travaux sont réalisés par un professionnel titulaire de la mention RGE **portant sur l'installation ou la pose de chaudières à haute performance énergétique ou à micro-cogénération gaz.**

Aucune autre mention RGE que celle mentionnée ci-dessus ne sera acceptée. Si votre installateur ne dispose pas de la mention RGE requise, votre dossier de demande de Primes Energie ne pourra aboutir.

[En savoir plus sur les professionnels RGE.](#)

## II. QUELLES SONT LES PIÈCES JUSTIFICATIVES DE VOS TRAVAUX ?

### 1. Attestation sur l'honneur E.Leclerc :

- L'original de l'attestation sur l'honneur E.Leclerc est à imprimer lors de la création de votre dossier sur [www.primes-energie.leclerc](http://www.primes-energie.leclerc) .  
Seule l'Attestation sur l'honneur E.Leclerc générée par le site Internet sera acceptée.
- Elle doit être impérativement complétée, signée et cachetée par l'entreprise ayant réalisé vos travaux et signée par vous.
- Le document à nous expédier doit être un original.

### 2. Copie de la facture des travaux :

Copie de la facture (achat et pose) détaillée et acquittée des travaux. La facture doit mentionner :

- La mise en place d'une chaudière à haute performance énergétique.
- La marque et le modèle de la chaudière installée.
- La puissance nominale de la chaudière installée.
- L'Efficacité Énergétique saisonnière ( $\eta_s$ ) de la chaudière installée selon le règlement (EU) n°813/2013 de la commission du 2 août 2013.
- L'installation d'un régulateur de classe 4 ou supérieure avec la marque et la référence.
- Le taux de TVA applicable aux travaux de rénovation.
- La date de la facture.

 **Astuce** : pour une validation rapide de mon dossier, je vérifie avec mon installateur que la facture est détaillée.

### 3. Fiche technique du matériel :

La fiche technique de la chaudière installée et facturée doit mentionner :


- Pour les travaux engagés jusqu'au 31/01/2017 : valeur de l'Efficacité énergétique saisonnière ( $\eta_s$ ). L'efficacité énergétique saisonnière prise en compte est celle de la chaudière seule pour les besoins de chauffage des locaux (hors dispositif de régulation).

A défaut de fiche technique, l'étiquette énergétique de la chaudière peut être fournie (pour le chauffage des locaux uniquement). Seules les chaudières avec une valeur ( $\eta_s$ ) supérieure ou égale à 90% sont éligibles.

- Pour les travaux engagés à partir du 01/02/2017 : valeur de l'Efficacité énergétique saisonnière ( $\eta_s$ ) selon le règlement (EU) n°813/2013 de la commission du 2 août 2013 ; valeur de la puissance nominale, présence d'un régulateur de classe IV ou supérieure.

### 4. Qualification professionnelle de l'installateur :

Les travaux sont réalisés par un professionnel titulaire de la mention RGE portant sur l'installation ou la pose de chaudières à haute performance énergétique ou à micro-cogénération gaz. La mention RGE doit être valide dès la date d'engagement et jusqu'à la date de facturation de vos travaux. Elle est à joindre à votre dossier.

 **Astuce** : je demande à mon installateur de me fournir une copie de la fiche technique de l'appareil installé ainsi qu'une copie de sa mention RGE correspondant aux travaux effectués valide dès la date d'engagement et jusqu'à la date de facturation de vos travaux.

### 5. Copie du devis

Une copie du devis, daté et signé par vos soins, doit être jointe au dossier. La date de signature matérialise la commande de vos travaux et doit être postérieure à notre engagement.

### 6. Justificatif de domicile

La copie du justificatif de domicile daté de moins de 3 mois.

### 7. Justificatifs des revenus

En fonction de vos revenus et du nombre de personnes composant votre ménage, le Bonus Primes Énergie vous permet d'augmenter votre prime énergie initiale pour les travaux effectués dans votre résidence principale.

Si vous souhaitez bénéficier du Bonus Primes Energie, il faudra :

- déclarer vos revenus lors de la création de votre dossier
- et joindre à vos justificatifs la copie du ou des avis d'imposition ou de non-imposition de chaque foyer fiscal intégré au ménage au titre des revenus de l'année N-1 ou de l'année N-2 par rapport à la date de facture du professionnel ayant réalisé les travaux dans votre résidence principale.

## III. QUELS SONT LES DÉLAIS D'ENVOI DE VOTRE DOSSIER CONFORME ?

Votre dossier complet et conforme (Attestation sur l'honneur E.Leclerc originale, copie de la facture, fiche technique de votre matériel, copie de la qualification professionnelle, copie du devis daté et signé par vos soins, copie du justificatif de domicile et le cas échéant copie de l'avis d'imposition ou non-imposition...) doit nous parvenir par courrier dans un délai maximum de 3 mois à compter de la date d'émission de la facture de vos travaux. Passé ce délai, tout dossier incomplet ne pourra être validé.

# SYSTÈME DE RÉGULATION PAR PROGRAMMATION D'INTERMITTENCE

## I. QUELS SONT LES CRITÈRES D'ÉLIGIBILITÉ À RESPECTER ?

- Vos travaux doivent être réalisés par un professionnel, mais aucune qualification particulière n'est requise pour l'éligibilité de vos travaux aux Primes Energie E.Leclerc.
- Quel que soit le type de programmeur d'intermittence choisi, il doit être conforme à la norme EN 12098-5, être installé sur une chaudière existante et mis en place depuis plus de 2 ans à la date d'engagement des travaux.
- Si le logement est une maison individuelle : la surface à prendre en compte est celle chauffée par le système de chauffage sur lequel est installé le programmeur.
- Si le logement est un appartement : valorisation uniquement d'un chauffage individuel. Les appartements avec système de chauffage collectif ne sont pas éligibles aux Primes Energie E.Leclerc.

## II. QUELLES SONT LES PIÈCES JUSTIFICATIVES DE VOS TRAVAUX ?


### **1. Attestation sur l'honneur E.Leclerc :**

- L'original de l'attestation sur l'honneur E.Leclerc est à imprimer lors de la création de votre dossier sur [www.primes-energie.leclerc](http://www.primes-energie.leclerc) .  
Seule l'Attestation sur l'honneur E.Leclerc générée par le site Internet sera acceptée.
- Elle doit être impérativement complétée, signée et cachetée par l'entreprise ayant réalisé vos travaux et signée par vous.
- Le document à nous expédier doit être un original.

### **2. Copie de la facture des travaux :**

Copie de la facture (achat et pose) détaillée et acquittée des travaux. La facture doit mentionner :

- La mise en place d'un programmeur d'intermittence au sens de la norme EN-12098-5.
- La marque et le modèle du programmeur d'intermittence.
- Le taux de TVA applicable aux travaux de rénovation.
- La date de facture.

 **Astuce** : pour une validation rapide de mon dossier, je vérifie avec mon installateur que la facture est détaillée.

### **3. Fiche technique du matériel :**

Le dossier devra être accompagné de la fiche technique du programmeur installé qui comportera les données techniques relatives à la norme EN-12098-5.

### **4. Copie du devis**

Une copie du devis, daté et signé par vos soins, doit être jointe au dossier. La date de signature matérialise la commande de vos travaux et doit être postérieure à notre engagement.

### **5. Justificatif de domicile**

La copie du justificatif de domicile daté de moins de 3 mois.

## 6. Justificatifs des revenus

En fonction de vos revenus et du nombre de personnes composant votre ménage, le Bonus Primes Énergie vous permet d'augmenter votre prime énergie initiale pour les travaux effectués dans votre résidence principale.

Si vous souhaitez bénéficier du Bonus Primes Energie, il faudra :

- déclarer vos revenus lors de la création de votre dossier
- et joindre à vos justificatifs la copie du ou des avis d'imposition ou de non-imposition de chaque foyer fiscal intégré au ménage au titre des revenus de l'année N-1 ou de l'année N-2 par rapport à la date de facture du professionnel ayant réalisé les travaux dans votre résidence principale.

## III. QUELS SONT LES DÉLAIS D'ENVOI DE VOTRE DOSSIER CONFORME ?

Votre dossier complet et conforme (Attestation sur l'honneur E.Leclerc originale, copie de la facture, fiche technique de votre matériel, copie de la qualification professionnelle, copie du devis daté et signé par vos soins, copie du justificatif de domicile et le cas échéant copie de l'avis d'imposition ou non-imposition...) doit nous parvenir par courrier dans un délai maximum de 3 mois à compter de la date d'émission de la facture de vos travaux. Passé ce délai, tout dossier incomplet ne pourra être validé.



# ROBINET THERMOSTATIQUE SUR RADIATEUR EXISTANT

## I. QUELS SONT LES CRITÈRES D'ÉLIGIBILITÉ À RESPECTER ?

- Vos travaux doivent être réalisés par un professionnel, mais aucune qualification particulière n'est requise pour l'éligibilité de vos travaux aux Primes Energie E.Leclerc.
- La pose des robinets thermostatiques doit être effectuée sur des radiateurs existants depuis plus de deux ans à la date d'engagement de l'opération.
- Les radiateurs doivent être raccordés à une chaudière existante depuis plus de deux ans à la date d'engagement de l'opération.

## II. QUELLES SONT LES PIÈCES JUSTIFICATIVES DE VOS TRAVAUX ?

### 1. Attestation sur l'honneur E.Leclerc :

- L'original de l'attestation sur l'honneur E.Leclerc est à imprimer lors de la création de votre dossier sur [www.primes-energie.leclerc](http://www.primes-energie.leclerc) .  
Seule l'Attestation sur l'honneur E.Leclerc générée par le site Internet sera acceptée.
- Elle doit être impérativement complétée, signée et cachetée par l'entreprise ayant réalisé vos travaux et signée par vous.
- Le document à nous expédier doit être un original.

### 2. Copie de la facture des travaux :

Copie de la facture (achat et pose) détaillée et acquittée des travaux. La facture doit mentionner :

- La mise en place d'un robinet thermostatique.
- La marque et le modèle du robinet thermostatique.
- Le taux de TVA applicable aux travaux de rénovation.
- La date de facture.

 **Astuce** : pour une validation rapide de mon dossier, je vérifie avec mon installateur que la facture est détaillée.

### 3. Fiche technique du matériel :

Le dossier devra être accompagné de la fiche technique du robinet thermostatique installé.

### 4. Copie du devis

Une copie du devis, daté et signé par vos soins, doit être jointe au dossier. La date de signature matérialise la commande de vos travaux et doit être postérieure à notre engagement.

### 5. Justificatif de domicile

La copie du justificatif de domicile daté de moins de 3 mois.

## 6. Justificatifs des revenus

En fonction de vos revenus et du nombre de personnes composant votre ménage, le Bonus Primes Énergie vous permet d'augmenter votre prime énergie initiale pour les travaux effectués dans votre résidence principale.

Si vous souhaitez bénéficier du Bonus Primes Energie, il faudra :

- déclarer vos revenus lors de la création de votre dossier
- et joindre à vos justificatifs la copie du ou des avis d'imposition ou de non-imposition de chaque foyer fiscal intégré au ménage au titre des revenus de l'année N-1 ou de l'année N-2 par rapport à la date de facture du professionnel ayant réalisé les travaux dans votre résidence principale.

## III. QUELS SONT LES DÉLAIS D'ENVOI DE VOTRE DOSSIER CONFORME ?

Votre dossier complet et conforme (Attestation sur l'honneur E.Leclerc originale, copie de la facture, fiche technique de votre matériel, copie de la qualification professionnelle, copie du devis daté et signé par vos soins, copie du justificatif de domicile et le cas échéant copie de l'avis d'imposition ou non-imposition...) doit nous parvenir par courrier dans un délai maximum de 3 mois à compter de la date d'émission de la facture de vos travaux. Passé ce délai, tout dossier incomplet ne pourra être validé.

## POMPE À CHALEUR DE TYPE AIR/EAU OU EAU/EAU

### I. QUELS SONT LES CRITÈRES D'ÉLIGIBILITÉ À RESPECTER ?

Les pompes à chaleur installées en relève de chaudière ou étant utilisées uniquement pour le chauffage de l'eau chaude sanitaire ne sont pas éligibles. L'efficacité énergétique saisonnière prise en compte est celle de la pompe à chaleur seule pour les besoins de chauffage des locaux (hors dispositif de régulation).

Seule la valeur réelle de l'Efficacité énergétique saisonnière est prise en compte. Toute valeur arrondie à l'entier supérieur ne pourra être acceptée. Par exemple pour une pompe à chaleur basse température, une valeur de 116,998 % arrondie à 117 n'est pas éligible.

- Pour les travaux engagés jusqu'au 25/09/2017, l'Efficacité énergétique saisonnière ( $\eta_s$ ) devra afficher au minimum 102 % pour une PAC moyenne ou haute température et 117 % pour une PAC basse température.
- À partir du 26/09/2017, ces valeurs seront revues à la hausse pour atteindre 111 % pour une PAC moyenne et haute température et 126 % pour une PAC basse température.
- Si l'eau de chauffage ne peut pas dépasser 52°C, il s'agit d'une PAC basse température.
- Si l'eau de chauffage dépasse 52°C, il s'agit d'une PAC moyenne ou haute température.
- Vos travaux doivent être réalisés par un professionnel titulaire de la mention RGE portant sur l'installation ou la pose **de « pompes à chaleur »**. La mention RGE doit être valide dès la date d'engagement et jusqu'à la date de facturation de vos travaux.

Aucune autre mention RGE que celle mentionnée ci-dessus ne sera acceptée. Si votre installateur ne dispose pas de la mention RGE requise, votre dossier de demande de Primes Energie ne pourra aboutir.

[En savoir plus sur les professionnels RGE.](#)

### II. QUELLES SONT LES PIÈCES JUSTIFICATIVES DE VOS TRAVAUX ?

#### **1. Attestation sur l'honneur E.Leclerc :**


- L'original de l'attestation sur l'honneur E.Leclerc est à imprimer lors de la création de votre dossier sur [www.primes-energie.leclerc](http://www.primes-energie.leclerc) .  
Seule l'Attestation sur l'honneur E.Leclerc générée par le site Internet sera acceptée.
- Elle doit être impérativement complétée, signée et cachetée par l'entreprise ayant réalisé vos travaux et signée par vous.
- Le document à nous expédier doit être un original.

#### **2. Copie de la facture des travaux :**

Copie de la facture (achat et pose) détaillée et acquittée des travaux. La facture doit mentionner :

- La mise en place d'une pompe à chaleur de type air/eau ou de type eau/eau ;
- Le type de pompe à chaleur (basse, moyenne ou haute température) ;
- La marque et le modèle de la pompe à chaleur ;

- L'Efficacité Energétique saisonnière ( $\eta_s$ ) de l'équipement selon le règlement (EU) n°813/2013 de la commission du 2 août 2013 ;
- Le taux de TVA applicable aux travaux de rénovation ;
- La date de facture.

 **Astuce** : pour une validation rapide de mon dossier, je vérifie avec mon installateur que la facture est détaillée.


### 3. Fiche technique du matériel :

La fiche technique de la pompe à chaleur installée et facturée doit mentionner pour les travaux engagés après le 26/09/2015 :

- La marque et le modèle de la pompe à pompe à chaleur de type air/eau ou de type eau/eau ;
- Le type de pompe à chaleur (basse, moyenne ou haute température) ;
- L'Efficacité énergétique saisonnière ( $\eta_s$ ) de la pompe à chaleur selon le règlement (EU) n°813/2013 de la commission du 2 août 2013.

### 4. Qualification professionnelle de l'installateur

La copie de la mention RGE portant sur l'installation de votre pompe à chaleur, est à joindre à votre demande. La mention RGE doit être valide dès la date d'engagement et jusqu'à la date de facturation de vos travaux.

 **Astuce** : je demande à mon installateur de me fournir une copie de la fiche technique de l'appareil installé ainsi qu'une copie de sa mention RGE correspondant aux travaux effectués valide dès la date d'engagement et jusqu'à la date de facturation de mes travaux.

### 5. Copie du devis

Une copie du devis, daté et signé par vos soins, doit être jointe au dossier. La date de signature matérialise la commande de vos travaux et doit être postérieure à notre engagement.

### 6. Copie d'un justificatif de domicile

La copie du justificatif de domicile daté de moins de 3 mois.

### 7. Justificatifs des revenus

En fonction de vos revenus et du nombre de personnes composant votre ménage, le Bonus Primes Énergie vous permet d'augmenter votre prime énergie initiale pour les travaux effectués dans votre résidence principale.

Si vous souhaitez bénéficier du Bonus Primes Energie, il faudra :

- déclarer vos revenus lors de la création de votre dossier
- et joindre à vos justificatifs la copie du ou des avis d'imposition ou de non-imposition de chaque foyer fiscal intégré au ménage au titre des revenus de l'année N-1 ou de l'année N-2 par rapport à la date de facture du professionnel ayant réalisé les travaux dans votre résidence principale.

## III. QUELS SONT LES DÉLAIS D'ENVOI DE VOTRE DOSSIER CONFORME ?

Votre dossier complet et conforme (Attestation sur l'honneur E.Leclerc originale, copie de la facture, fiche technique de votre matériel, copie de la qualification professionnelle, copie du devis daté et signé par vos soins, copie du justificatif de domicile et le cas échéant copie de l'avis d'imposition ou non-imposition...) doit nous parvenir par courrier dans un délai maximum de 3 mois à compter de la date d'émission de la facture de vos travaux. Passé ce délai, tout dossier incomplet ne pourra être validé.

## POMPE À CHALEUR DE TYPE AIR/AIR

### I. QUELS SONT LES CRITÈRES D'ÉLIGIBILITÉ À RESPECTER ?

- Vos travaux doivent être réalisés par un professionnel, mais aucune qualification particulière n'est requise pour l'éligibilité de vos travaux aux Primes Energie E.Leclerc.
- La pompe à chaleur doit avoir un SCOP (Coefficient de performance saisonnier)  $\geq 3,9$ .

### II. QUELLES SONT LES PIÈCES JUSTIFICATIVES DE VOS TRAVAUX ?


#### 1. Attestation sur l'honneur E.Leclerc :

- L'original de l'attestation sur l'honneur E.Leclerc est à imprimer lors de la création de votre dossier sur [www.primes-energie.leclerc](http://www.primes-energie.leclerc) .  
Seule l'Attestation sur l'honneur E.Leclerc générée par le site Internet sera acceptée.
- Elle doit être impérativement complétée, signée et cachetée par l'entreprise ayant réalisé vos travaux et signée par vous.
- Le document à nous expédier doit être un original.

#### 2. Copie de la facture des travaux :

Copie de la facture (achat et pose) détaillée et acquittée des travaux. La facture doit mentionner :

- La mise en place d'une pompe à chaleur air/air.
- La marque et le modèle de la pompe à chaleur air/air.
- Le coefficient de performance saisonnier (SCOP) de la pompe à chaleur air/air.
- Le taux de TVA applicable aux travaux de rénovation.
- La date de facture.

 **Astuce** : pour une validation rapide de mon dossier, je vérifie avec mon installateur que la facture est détaillée.

#### 3. Fiche technique du matériel :

Le dossier devra être accompagné de la fiche technique de la pompe à chaleur. Elle contiendra les données relatives à ses performances (SCOP).

#### 4. Copie du devis

Une copie du devis, daté et signé par vos soins, doit être jointe au dossier. La date de signature matérialise la commande de vos travaux et doit être postérieure à notre engagement.

#### 5. Justificatif de domicile

La copie du justificatif de domicile daté de moins de 3 mois.

## 6. Justificatifs des revenus

En fonction de vos revenus et du nombre de personnes composant votre ménage, le Bonus Primes Énergie vous permet d'augmenter votre prime énergie initiale pour les travaux effectués dans votre résidence principale.

Si vous souhaitez bénéficier du Bonus Primes Energie, il faudra :

- déclarer vos revenus lors de la création de votre dossier
- et joindre à vos justificatifs la copie du ou des avis d'imposition ou de non-imposition de chaque foyer fiscal intégré au ménage au titre des revenus de l'année N-1 ou de l'année N-2 par rapport à la date de facture du professionnel ayant réalisé les travaux dans votre résidence principale.

## III. QUELS SONT LES DÉLAIS D'ENVOI DE VOTRE DOSSIER CONFORME ?

Votre dossier complet et conforme (Attestation sur l'honneur E.Leclerc originale, copie de la facture, fiche technique de votre matériel, copie de la qualification professionnelle, copie du devis daté et signé par vos soins, copie du justificatif de domicile et le cas échéant copie de l'avis d'imposition ou non-imposition...) doit nous parvenir par courrier dans un délai maximum de 3 mois à compter de la date d'émission de la facture de vos travaux. Passé ce délai, tout dossier incomplet ne pourra être validé.

# APPAREIL INDÉPENDANT DE CHAUFFAGE AU BOIS (POÊLES, FOYERS FERMÉS, INSERTS DE CHEMINÉES)

## I. QUELS SONT LES CRITÈRES D'ÉLIGIBILITÉ À RESPECTER ?

- Sont éligibles :
  - Les poêles à bois ou granulés, les foyers fermés et inserts à bois ou à granulés, mais aussi les cuisinières au bois utilisées comme mode de chauffage.
  - Les appareils installés dans les maisons individuelles et existantes depuis au moins 2 ans à la date d'engagement des travaux.
  - Les appareils respectant les critères environnementaux et énergétiques exigés par les normes correspondantes (NF EN 13240/14785 et EN 15250 pour les poêles, NF EN 13229 pour les foyers fermés, inserts de cheminées intérieures, NF EN 12815 pour les cuisinières utilisées comme mode de chauffage) ou bénéficier du label « Flamme Verte » 6 étoiles minimum.
- L'appareil indépendant de chauffage au bois doit répondre aux caractéristiques techniques suivantes :
  - Label Flamme Verte
  - Ou
  - Rendement énergétique «  $\eta$  » supérieur ou égal à 70% ;
  - Concentration en monoxyde de carbone « E » mesurée à 13% d'O<sub>2</sub> inférieure ou égale à 0.3% ;
  - Indice de performance environnemental « I » inférieur ou égal à 2.
- Vos travaux doivent être réalisés par un professionnel titulaire de la mention RGE portant sur l'installation ou la pose « **d'équipements de chauffage ou de production d'eau chaude fonctionnant au bois ou autres biomasses** ». La mention RGE doit être valide dès la date d'engagement et jusqu'à la date de facturation de vos travaux.

Aucune autre mention RGE que celle mentionnée ci-dessus ne sera acceptée. Si votre installateur ne dispose pas de la mention RGE requise, votre dossier de demande de Primes Energie ne pourra aboutir.

[En savoir plus sur les professionnels RGE.](#)

## II. QUELLES SONT LES PIÈCES JUSTIFICATIVES DE VOS TRAVAUX ?

### **I. Attestation sur l'honneur E.Leclerc :**

- L'original de l'attestation sur l'honneur E.Leclerc est à imprimer lors de la création de votre dossier sur [www.primes-energie.leclerc](http://www.primes-energie.leclerc) .  
Seule l'Attestation sur l'honneur E.Leclerc générée par le site Internet sera acceptée.
- Elle doit être impérativement complétée, signée et cachetée par l'entreprise ayant réalisé vos travaux et signée par vous.
- Le document à nous expédier doit être un original.

## 2. Copie de la facture des travaux :

Copie de la facture (achat et pose) détaillée et acquittée des travaux. La facture doit mentionner :

- La mise en place d'un appareil indépendant de chauffage au bois (poêle, foyer fermé, insert, cuisinière).
- La marque et le modèle de l'appareil indépendant de chauffage au bois.
- Le type d'appareil installé (à bûches ou à granules).
- Les caractéristiques de l'équipement : rendement énergétique et concentration en monoxyde de carbone avec leur norme de mesure, indice de performance environnemental ou le label Flamme Verte.
- Le taux de TVA applicable aux travaux de rénovation.
- La date de facture.


 **Astuce** : pour une validation rapide de mon dossier, je vérifie avec mon installateur que la facture est détaillée.

## 3. Fiche technique du matériel :

Le dossier devra être accompagné de la fiche technique de l'appareil indépendant de chauffage au bois installé. Elle mentionnera le rendement et la concentration en monoxyde de carbone avec indication de la norme de calcul.

## 4. Qualification professionnelle de l'installateur :

La copie de la mention RGE portant sur l'installation d'un appareil indépendant de chauffage au bois, est à joindre à votre demande. La mention RGE doit être valide dès la date d'engagement et jusqu'à la date de facturation de vos travaux.

 **Astuce** : je demande à mon installateur de me fournir une copie de la fiche technique de l'appareil installé ainsi qu'une copie de sa mention RGE correspondant aux travaux effectués valide dès la date d'engagement et jusqu'à la date de facturation de mes travaux.

## 5. Copie du devis

Une copie du devis, daté et signé par vos soins, doit être jointe au dossier. La date de signature matérialise la commande de vos travaux et doit être postérieure à notre engagement.

## 6. Justificatif de domicile

La copie du justificatif de domicile daté de moins de 3 mois.

## 7. Justificatifs des revenus

En fonction de vos revenus et du nombre de personnes composant votre ménage, le Bonus Primes Énergie vous permet d'augmenter votre prime énergie initiale pour les travaux effectués dans votre résidence principale.

Si vous souhaitez bénéficier du Bonus Primes Energie, il faudra :

- déclarer vos revenus lors de la création de votre dossier
- et joindre à vos justificatifs la copie du ou des avis d'imposition ou de non-imposition de chaque foyer fiscal intégré au ménage au titre des revenus de l'année N-1 ou de l'année N-2 par rapport à la date de facture du professionnel ayant réalisé les travaux dans votre résidence principale.

## III. QUELS SONT LES DÉLAIS D'ENVOI DE VOTRE DOSSIER CONFORME ?

Votre dossier complet et conforme (Attestation sur l'honneur E.Leclerc originale, copie de la facture, fiche technique de votre matériel, copie de la qualification professionnelle, copie du devis daté et signé par vos soins, copie du justificatif de domicile et le cas échéant copie de l'avis d'imposition ou non-imposition...) doit nous parvenir par courrier dans un délai maximum de 3 mois à compter de la date d'émission de la facture de vos travaux. Passé ce délai, tout dossier incomplet ne pourra être validé.



# CHAUDIÈRE BIOMASSE INDIVIDUELLE

## I. QUELS SONT LES CRITÈRES D'ÉLIGIBILITÉ À RESPECTER ?

- Les chaudières biomasse individuelles installées dans les appartements ne sont pas éligibles. Sont éligibles les chaudières biomasse individuelles installées dans les maisons individuelles existantes depuis au moins deux ans à la date d'engagement des travaux.
- Quel que soit le modèle de chaudière biomasse individuelle que vous aurez choisi, celui-ci devra respecter les seuils de rendement énergétique et d'émission de polluants de la Classe 5 de la norme NF EN 303.5 et/ou bénéficier du label « Flamme Verte ».
- Vos travaux doivent être réalisés par un professionnel titulaire de la mention RGE portant sur l'installation « **d'équipements de chauffage ou de production d'eau chaude fonctionnant au bois ou autres biomasses** ». La mention RGE doit être valide à la date d'engagement de vos travaux et jusqu'à la date de facture de vos travaux.

Aucune autre mention RGE que celle mentionnée ci-dessus ne sera acceptée. Si votre installateur ne dispose pas de la mention RGE requise, votre dossier de demande de Primes Energie ne pourra aboutir.

[En savoir plus sur les professionnels RGE.](#)

## II. QUELLES SONT LES PIÈCES JUSTIFICATIVES DE VOS TRAVAUX ?

### 1. Attestation sur l'honneur E.Leclerc :

- L'original de l'attestation sur l'honneur E.Leclerc est à imprimer lors de la création de votre dossier sur [www.primes-energie.leclerc](http://www.primes-energie.leclerc) .  
Seule l'Attestation sur l'honneur E.Leclerc générée par le site Internet sera acceptée.
- Elle doit être impérativement complétée, signée et cachetée par l'entreprise ayant réalisé vos travaux et signée par vous.
- Le document à nous expédier doit être un original.

### 2. Copie de la facture des travaux :

Copie de la facture (achat et pose) détaillée et acquittée des travaux. La facture doit mentionner :

- La mise en place d'une chaudière biomasse individuelle.
- La marque et le modèle de chaudière biomasse individuelle.
- La classe selon la norme NF EN 303.5 et/ou le label « Flamme Verte ».
- Le taux de TVA applicable aux travaux de rénovation.
- La date de facture.


 **Astuce** : pour une validation rapide de mon dossier, je vérifie avec mon installateur que la facture est détaillée.

### 3. Fiche technique du matériel :

Le dossier devra être accompagné de la fiche technique de la chaudière biomasse individuelle. Elle mentionnera la classe 5 de la norme NF EN 303.5 et/ou le label « Flamme Verte ».

#### 4. Qualification professionnelle de l'installateur :

Copie de la mention RGE de l'installateur. Celle-ci doit être valide dès la date d'engagement et jusqu'à la date de facturation de vos travaux, pour les travaux.

 **Astuce** : je demande à mon installateur de me fournir une copie de la fiche technique de l'appareil installé ainsi qu'une copie de sa mention RGE correspondant aux travaux effectués valide dès la date d'engagement et jusqu'à la date de facturation de mes travaux.

#### 5. Copie du devis

Une copie du devis, daté et signé par vos soins, doit être jointe au dossier. La date de signature matérialise la commande de vos travaux et doit être postérieure à notre engagement.

#### 6. Justificatif de domicile

La copie du justificatif de domicile daté de moins de 3 mois.

#### 7. Justificatifs des revenus

En fonction de vos revenus et du nombre de personnes composant votre ménage, le Bonus Primes Énergie vous permet d'augmenter votre prime énergie initiale pour les travaux effectués dans votre résidence principale.

Si vous souhaitez bénéficier du Bonus Primes Energie, il faudra :

- déclarer vos revenus lors de la création de votre dossier
- et joindre à vos justificatifs la copie du ou des avis d'imposition ou de non-imposition de chaque foyer fiscal intégré au ménage au titre des revenus de l'année N-1 ou de l'année N-2 par rapport à la date de facture du professionnel ayant réalisé les travaux dans votre résidence principale.

### III. QUELS SONT LES DÉLAIS D'ENVOI DE VOTRE DOSSIER CONFORME ?

Votre dossier complet et conforme (Attestation sur l'honneur E.Leclerc originale, copie de la facture, fiche technique de votre matériel, copie de la qualification professionnelle, copie du devis daté et signé par vos soins, copie du justificatif de domicile et le cas échéant copie de l'avis d'imposition ou non-imposition...) doit nous parvenir par courrier dans un délai maximum de 3 mois à compter de la date d'émission de la facture de vos travaux. Passé ce délai, tout dossier incomplet ne pourra être validé.